

愛知県瀬戸市  
団体旅行者向け  
観光素材集



日本遺産のまち瀬戸市  
Japan Heritage Seto city

きつと♡する六古窯 -日本生まれ日本育ちのやきもの産地-




窯垣の小径

**瀬戸市が六古窯の1つとして、2017年4月に「日本遺産」に認定。**

※ 「日本遺産(Japan Heritage)」は、地域の歴史的な魅力や特色を通じて日本の文化・伝統を語るストーリーを「日本遺産(Japan Heritage)」として文化庁が認定するものです。



瀬戸焼の総合博物館  
瀬戸蔵ミュージアム



日本最大級の陶磁器イベント  
「せともの祭」



日本最大級の招き猫専門博物館  
招き猫ミュージアム



STUDIO 894

# アクセス - 車でお越しの場合

名古屋駅から瀬戸市の中心市街地まで約45分

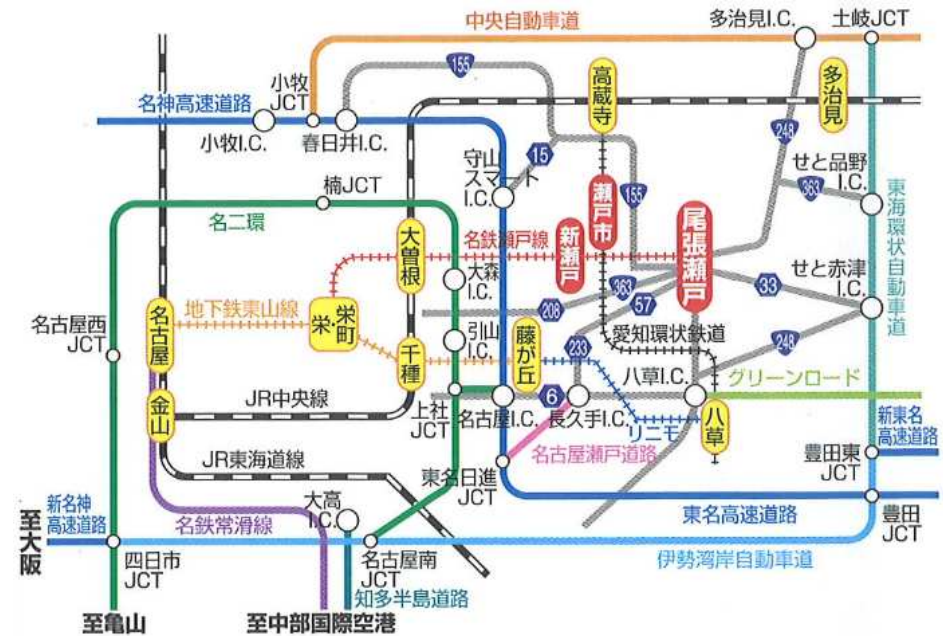
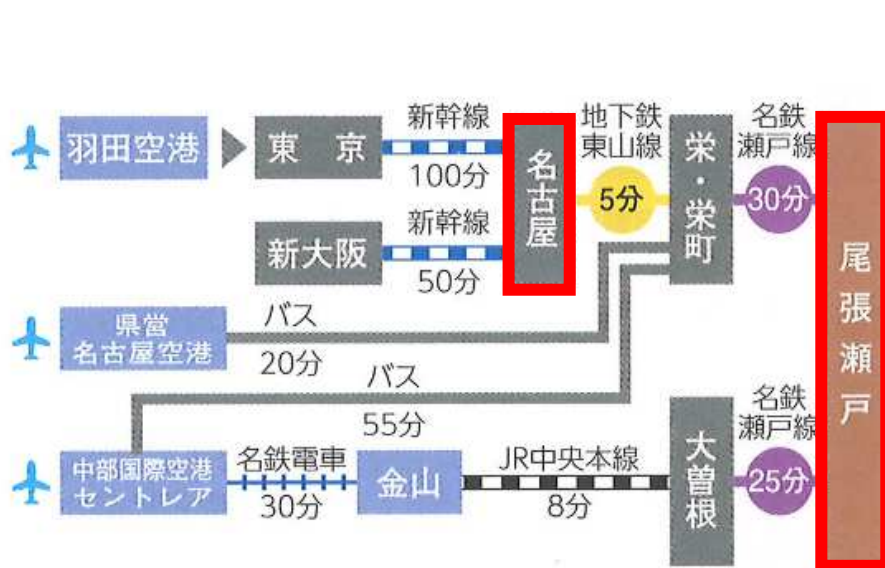
瀬戸市の中心地まで

東海環状自動車道「せと赤津IC」・・・10分 / 東海環状自動車道「せと品野IC」・・・15分  
 名古屋瀬戸道路「長久手IC」・・・15分 / 東名高速道路「春日井IC」・・・30分



## アクセス – 公共交通機関でお越しの場合

名古屋駅から名鉄瀬戸線「尾張瀬戸」まで約45分。  
尾張瀬戸駅下車すぐに、中心市街地があります。



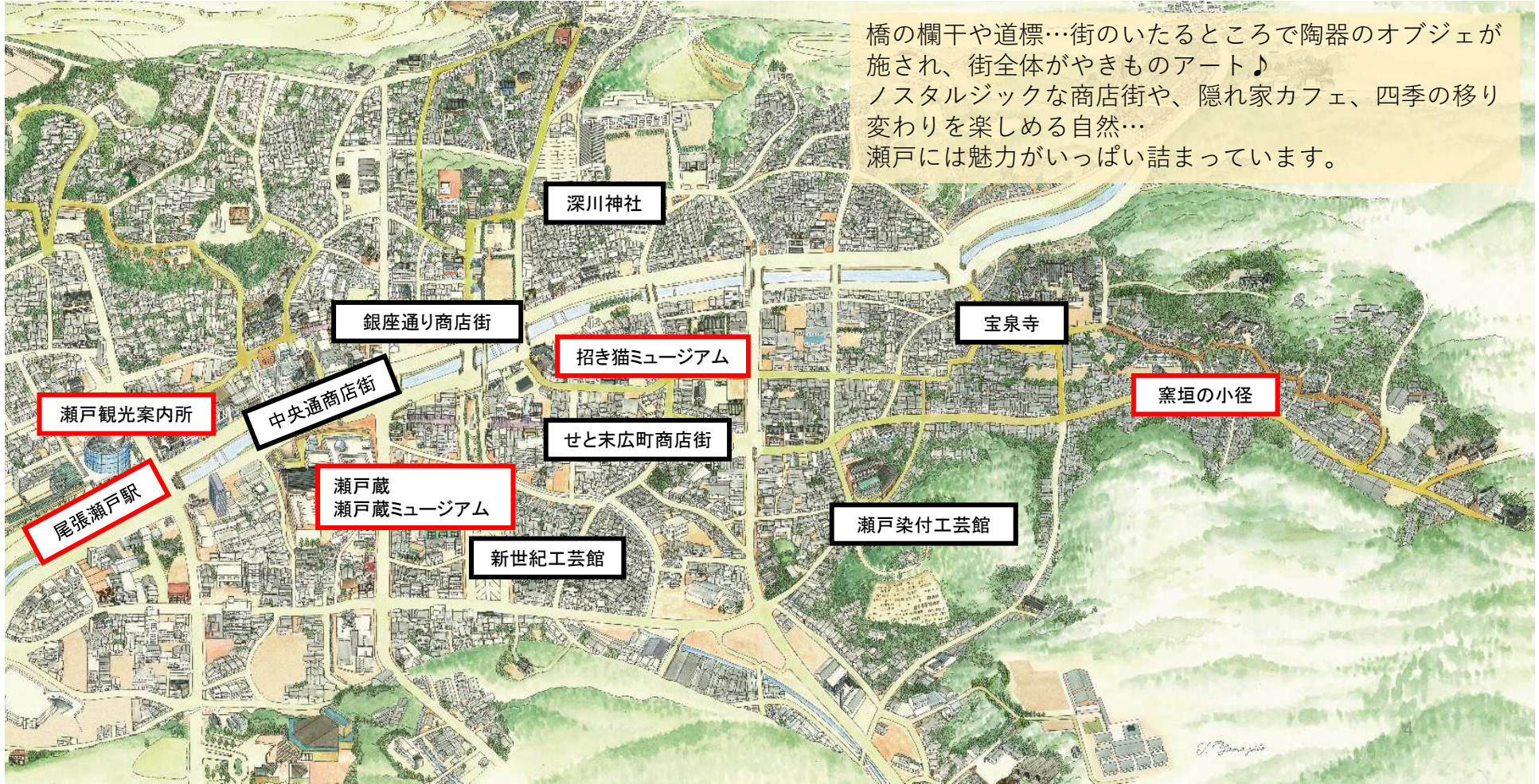


窯神橋



窯垣の小径

◆ 所要時間(徒歩)



橋の欄干や道標…街のいたるところで陶器のオブジェが施され、街全体がやきものアート♪  
ノスタルジックな商店街や、隠れ家カフェ、四季の移り変わりを楽しめる自然…  
瀬戸には魅力がいっぱい詰まっています。

# 瀬戸蔵ミュージアム

せとものの生産が盛んだった時代の瀬戸を再現した街並み展示や瀬戸焼の歴史を紹介。館内には、音声ガイドで展示を知ることができる音声ガイドのQRコードを37箇所を設置しており、自由見学でもお楽しみいただけます。



同じ施設内に、瀬戸市の陶磁器工業組合の直営ショップ「瀬戸蔵セラミックプラザ」があります。



## ■ 団体様特別企画(無料/ 要事前予約)

- 1 館長または学芸員によるガイドツアー
  - 2 ワイヤレスガイドの貸出
  - 3 ミュージアム内のやきもの工場の原型となった一里塚本業窯を巡る特別ツアー  
(詳細は次ページにて紹介)
- 下記お問い合わせ先にてご予約ください。



所在地

瀬戸市蔵所町1-1 瀬戸蔵 2階

営業時間

9:00~17:00(16:30最終受付)

休業日

月1回臨時休業有り、年末年始休み

料金

	個人	団体割(20名以上)
◆ 一般	520円	410円
◆ 65歳以上 高校・大学生	310円	250円
◆ 中学生以下、妊婦の方、障害者手帳をお持ちの方	無料	

支払方法

当日現金支払

一般駐車場

189台

大型バス駐車場

9台(無料/要事前予約)

WEB ページ



紹介動画  
Youtube



瀬戸蔵ミュージアムHP

お問い合わせ  
予約

瀬戸市まるっとミュージアム・観光協会 事務局  
瀬戸市蔵所町1-1 瀬戸蔵内  
TEL 0561-85-2730 FAX 0561-97-1557